








OND ERZ OEK

Kerncijfers
Rooms-Katholieke Kerk
2011

Rapport nr. 625, oktober 2012

drs. Joris Kregting
Jolanda Massaar-Remmerswaal





KASKI

Inhoudsopgave

Kerncijfers Rooms-Katholieke Kerk 2011	4
1 Toelichting	7
2 Aantal katholieken en parochies	9
3 Pastorale beroepskrachten, onbezoldigde diakens en vrijwilligers	11
3.1 Pastorale beroepskrachten	11
3.2 Onbezoldigde diakens	13
3.3 Vrijwilligers	13
4 Sacramenten en rites de passage	15
5 Kerkbezoek in het weekend	17
Bijlage: Kerncijfers per bisdom	19
Bisdom Groningen-Leeuwarden	20
Aartsbisdom Utrecht	22
Bisdom Haarlem-Amsterdam	24
Bisdom Rotterdam	26
Bisdom Breda	28
Bisdom 's-Hertogenbosch	30
Bisdom Roermond	32



Kerncijfers Rooms-Katholieke Kerk 2011

Aantal rooms-katholieken (per 31-12) **4.051.000**

Aantal zielzorgeenheden (per 31-12)

territoriale parochies	1.011
gemeenschappen van migranten	33

Pastorale beroepskrachten in de bisdommen (per 31-12)

	totaal¹	in parochies
priesters	811	611
- van wie seculier ²	585	453
- van wie regulier	226	158
bezoldigde diakens ³	119	81
pastoraal werk(st)ers	641	299
- van wie mannelijk	319	137
- van wie vrouwelijk	322	162
totaal	1.571	991

Aantal onbezoldigde diakens in de bisdommen (per 31-12) **128**
- van wie in parochies werkzaam 102

Aantal vrijwilligers (per 31-12) **228.000**
- van wie koorlid 84.640

¹ Hiermee worden alle priesters, diakens en pastoraal werkers werkzaam voor de bisdommen bedoeld, zowel in het parochie-, als het categoriale pastoraat alsook op diocesaan (of dekenaal of regionaal) niveau. Er zijn ook nog diocesane seculiere priesters en diakens en natuurlijk ook veel reguliere priesters die *niet* voor de bisdommen werken (maar bijvoorbeeld in het buitenland of in een congregatie); zij worden hier niet weergegeven.

² Tevens zijn er nog 549 (diocesane) seculiere priesters met emeritaat, deels zijn zij nog actief in bijvoorbeeld de parochies.

³ Tevens zijn er nog 112 diakens met emeritaat, deels zijn zij nog actief in bijvoorbeeld de parochies.

4

Aantal sacramenten en rites de passage in 2011

aantal toegediende doopsels (aan kinderen)	21.910
- waarvan toegediend aan 0 t/m 6 jarigen	20.990
- waarvan toegediend aan 7 t/m 17 jarigen	920
aantal toetredingen	725
- waarvan volwassenendoopsels (18 jaar en ouder)	515
aantal ontvangen eerste communies	31.030
aantal toegediende vormsels	20.420
aantal kerkelijk ingezegende huwelijken	3.225
aantal kerkelijke uitvaarten	27.520
- waarvan begrafenissen	16.520
- waarvan crematies	11.000
totaal aantal sacramenten en rites de passage	104.830

Aantal kerkgangers en vieringen of diensten in het weekend 2011

	<i>kerkgangers</i>	<i>vieringen/diensten</i>
totaal aantal	248.700	2.410
- waarvan in eucharistievieringen	190.880	1.725
- waarvan in woord- en communiediensten	35.480	445
- waarvan in woorddiensten	4.050	60
- waarvan in vieringen/diensten type onbekend	18.290	180
- waarvan op zaterdag	83.250	975
- waarvan op zondag	165.450	1.435



1 Toelichting

In dit rapport worden de kerncijfers van de Rooms-Katholieke Kerk in Nederland over het jaar 2011 gepresenteerd, een overzicht van de Nederlandse kerkprovincie in haar geheel en van de zeven bisdommen afzonderlijk.

De verzamelde gegevens hebben betrekking op de stand van zaken per 31 december 2011 of geven een beeld over het jaar 2011. De meeste gegevens zijn gebaseerd op de eigen opgave door parochies en bisdommen. Deze gegevens zijn verzameld, bewerkt en zoveel als mogelijk gecontroleerd door het Kaski. De respons vanuit de parochies bedroeg 73%.

Hieronder volgt een toelichting op de gepresenteerde cijfers.

Rooms-katholieken

Onder rooms-katholieken wordt in deze kerncijfers verstaan het aantal geregistreerden bij het R.-K. Bureau voor de Ledenadministratie. Een beperkt aantal parochies zijn niet of niet volledig aangesloten bij het R.-K. Bureau. Bij deze parochies is de eigen opgave van het aantal rooms-katholieken gebruikt.

Pastorale beroepskrachten, onbezoldigde diakens en vrijwilligers

Onder de pastoraal beroepskrachten vallen seculiere en reguliere priesters, bezoldigde (permanente) diakens en pastoraal werk(st)ers. In dit rapport worden alleen de in een bisdom werkende seculiere priesters en diakens (in het parochie- of categoriale pastoraat, of met een functie in de organisatie van het bisdom zelf) weergegeven en niet meer, zoals in eerdere kerncijfers, het aantal diocesane seculiere priesters en diakens die buiten het betreffende bisdom werkzaam zijn⁴.

Onder pastoraal werk(st)ers worden alle personen verstaan die werkzaam zijn in een bisdom met een benoeming of zending van de bisschop⁵, en met een theologische opleiding erkend door de bisschoppen.

Het aantal pastorale beroepskrachten in parochies (basiszielzorg) verwijst alleen naar de betaalde krachten. De totale arbeidsinzet in parochies is uiteraard veel hoger. Zo zijn er in parochies vrijwilligers actief, en in sommige parochies ook onbezoldigde diakens en emeriti. Onder emeriti verstaan we de priesters en diakens die van de bisschop

⁴ Er zijn geen grote verschillen in aantal tussen beide groepen. Seculiere priesters en diakens die in het buitenland werken of in Nederland maar buiten de verantwoordelijkheid van de bisdommen, vallen wel onder de diocesane priesters en diakens maar niet onder in een bisdom werkende priesters en diakens. En bij buitenlandse seculiere priesters en diakens die hier werken is het net andersom, zij vallen niet onder diocesane priesters en diakens maar wel onder in een bisdom werkende priesters en diakens.

⁵ Pastorale werk(st)ers, die in het categoriale pastoraat werkzaam zijn, worden niet door de bisschop benoemd, maar kunnen wel in aanmerking komen voor een zending. Deze dient dan aangevraagd te worden door het bestuur /de leiding van de betreffende instelling of organisatie.



ontslag hebben gekregen uit de normale ambtsbediening. Dit is niet altijd met het 65^e levensjaar. Emeriti worden niet weergegeven.

Onbezoldigde diakens worden apart (van de pastorale beroepskrachten) weergegeven. Zij hebben geen volledige theologische opleiding gevolgd en hebben een onbetaalde parttime functie in de parochie.

Het totaal aantal vrijwilligers wordt (ook apart) weergegeven inclusief koorleden.

Daarnaast wordt het aantal koorleden apart vermeld. Een vrijwilliger kan uiteraard meer dan één taak of functie verrichten, bijvoorbeeld bestuurslid en lector, of lid van de parochieblad-groep en koorlid. De aantallen worden afgerond weergegeven.

Sacramenten en rites de passage

De cijfers over de sacramenten en kerkelijke rites de passage in 2011 zijn opgegeven door de parochies. De aantallen worden afgerond weergegeven. Indien een parochie geen cijfers over 2011 heeft doorgegeven, zijn de aantallen uit een voorgaand jaar genomen. Indien de laatste opgave van kerkelijke participatie meer dan vijf jaar terug ligt (dit geldt voor 6% van de parochies), zijn de participatiecijfers geschat door binnen het bisdom te kijken naar parochies met ongeveer evenveel katholieken en dezelfde stedelijkheid.

Kerkgangers en vieringen of diensten

In twee weekenden zijn de bezoekers van de vieringen en diensten in de door de parochies bediende kerken en kerkgelegenheden geteld. Hierbij is onderscheid gemaakt naar type viering of dienst (eucharistieviering, woord- en communiedienst of woorddienst) en de dag waarop de viering of dienst werd gehouden (zaterdag of zondag). Het gemiddelde van beide weekenden vormt het weekendkerkbezoek voor het jaar 2011. Indien een parochie geen cijfers over 2011 heeft doorgegeven, zijn de aantallen uit een voorgaand jaar genomen of geschat (op dezelfde wijze als bij de sacramenten en kerkelijke rites de passage).

Gemeenschappen van migranten

Naast de territoriale parochies is ook aan 33 (door de bisdommen aangeleverde) gemeenschappen van migranten gevraagd hun statistische gegevens door te geven. Negen gemeenschappen hebben dit gedaan: twee in het aartsbisdom Utrecht, drie in het bisdom Haarlem-Amsterdam en vier in het bisdom Rotterdam. Twaalf gemeenschappen hebben dit jaar geen gegevens aangeleverd maar in de voorgaande jaren wel. De gegevens over de vrijwilligers, sacramenten en kerkelijke rites de passage en kerkgang van deze 21 gemeenschappen zijn opgenomen in de kerncijfers. Van de overige twaalf gemeenschappen van migranten is verder niets bekend. De gegevens kunnen niet worden geschat en dus ook niet in de kerncijfers worden opgenomen.

Het aantal rooms-katholieken van alle gemeenschappen van migranten staat voor een groot deel geregistreerd bij het R.-K. Bureau voor de Ledenadministratie en wordt hierdoor automatisch opgenomen in de kerncijfers.

2 Aantal katholieken en parochies

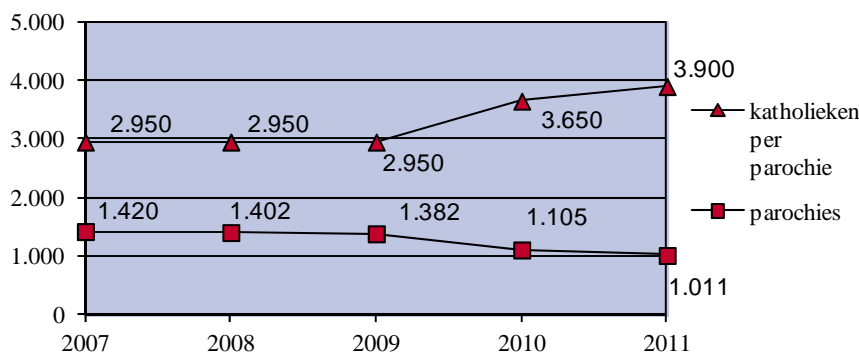
In Nederland woonden eind 2011 4.051.000 rooms-katholieken, zij vormden iets minder dan een kwart van de bevolking. Het aantal katholieken daalde de afgelopen jaren met ongeveer 50.000 per jaar; tussen 2010 en 2011 is de daling ruim 100.000, maar dit komt deels door administratieve correcties in het bisdom Roermond.

Tabel 2.1 Aantal katholieken in Nederland 2007-2011 (per 31-12)

jaar	aantal katholieken	aantal als deel van de Ned. bevolking
2007	4.311.000	26,3%
2008	4.267.000	25,9%
2009	4.212.000	25,4%
2010	4.166.000	25,0%
2011	4.051.000	24,2%

Het aantal territoriale parochies daalde tussen 2009 en 2011 met ruim een kwart, van 1.382 naar 1.011. Deze snelle daling komt vooral tot stand door recente fusieprocessen in het aartsbisdom waar het aantal parochies in deze periode daalde van 291 naar 49. Naast de territoriale parochies zijn er ook gemeenschappen van migranten, in 2011 waren dit er 33.

Figuur 2.1 Aantal parochies en katholieken per parochie in Nederland 2007-2011 (per 31-12)



Het aantal katholieken per parochie steeg tussen 2009 en 2011 van bijna 3.000 naar bijna 4.000 (deze stijging wordt ook weer voor een belangrijk deel veroorzaakt door het ontstaan van grotere parochies in het aartsbisdom).



3 Pastorale beroepskrachten, onbezoldigde diakens en vrijwilligers

3.1 Pastorale beroepskrachten

In de bisdommen

In 2011 werden zes seculiere priesters en vier bezoldigde diakens gewijd (in 2010 waren dit er nog respectievelijk 13 en 12)⁶. En er werden 17 pastoraal werk(st) benoemd (in 2010 21)⁷.

Eind 2011 waren er 1.571 personen werkzaam voor de Nederlandse bisdommen; dit zijn er 81 minder dan in 2010 (een daling van 5%, deze daling is iets groter dan de jaren ervoor). Vooral het aantal reguliere priesters en mannelijke pastoraal werkers daalde de afgelopen vijf jaar snel (respectievelijk met 24% en 22%).

Tabel 3.1 Aantal priesters, diakens en pastoraal werk(st)ers werkzaam in de bisdommen 2007-2011 (per 31-12)

<i>jaar</i>	<i>seculiere priesters</i>	<i>reguliere priesters</i>	<i>priesters totaal</i>	<i>bezoldigde diakens</i>	<i>pastoraal werk(st)ers</i>	<i>totaal</i>
2007*	623	298	921	112	775	1.808
2008	624	289	913	111	756	1.780
2009	607	271	878	120	713	1.711
2010	603	239	842	127	683	1.652
2011	585	226	811	119	641	1.571

* Administratieve correcties seculiere priesters 2007 en pastoraal werk(st)ers 2008 t.o.v. eerdere publicaties.

In 2011 vormden de priesters ongeveer de helft van de beroepskrachten (51%), de pastoraal werk(st)ers 41% en de bezoldigde diakens 8%. In de afgelopen jaren is het aandeel priesters ongeveer gelijk gebleven, het aandeel diakens licht toegenomen en het aandeel pastoraal werk(st)ers licht afgenomen.

De reguliere priesters vormden eind 2011 28% van alle priesters; de mannelijke pastoraal werkers vormden de helft van alle pastoraal werk(st)ers.

⁶ Drie priester-wijdingen vonden plaats in het bisdom Groningen-Leeuwarden, de andere drie wijdingen in het aartsbisdom Utrecht en in de bisdommen Haarlem-Amsterdam en Roermond. De vier diaken-wijdingen vonden allen plaats in het bisdom Haarlem-Amsterdam.

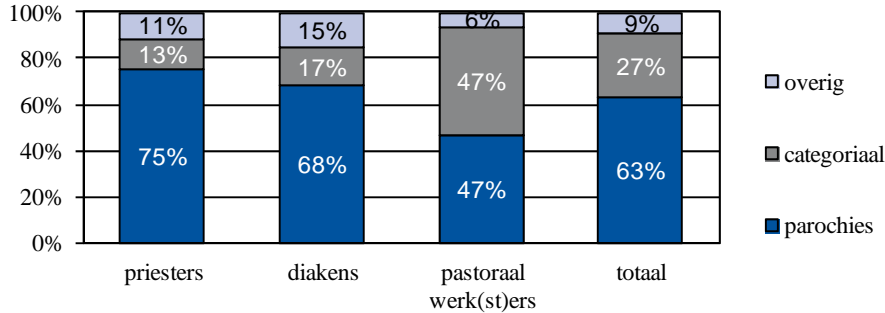
⁷ Vier benoemingen vonden plaats in het bisdom Breda, drie in het aartsbisdom Utrecht en in de bisdommen Haarlem-Amsterdam en Rotterdam en twee benoemingen in de bisdommen 's Hertogenbosch en Roermond.



In de parochies

Van het aantal pastorale beroepskrachten in de bisdommen zette eind 2011 63% zich in ten behoeve van het parochiepastoraat. Van de priesters was driekwart werkzaam in het parochiepastoraat, van de bezoldigde diakens ruim tweederde en van de pastoraal werk(st)ers was dit bijna de helft (een even groot deel is werkzaam in het categoriaal pastoraat in bijvoorbeeld ziekenhuizen en gevangenissen).

Figuur 3.1 Werkgebied priesters, diakens en pastoraal werk(st)ers in Nederland per 31-12-2011



Het aantal pastorale beroepskrachten in de parochies kwam eind 2011 neer op bijna 1.000 personen, dit zijn er bijna 50 minder dan in 2010 (een daling van 5%, deze daling is iets groter dan de jaren ervoor). De daling is er zowel bij priesters, diakens als bij pastoraal werk(st)ers. Het aantal personen in het parochiepastoraat kwam eind 2011 ongeveer overeen met het aantal parochies (1.011); dit komt grofweg neer op één persoon per parochie.

Tabel 3.2 Aantal priesters, diakens en pastoraal werk(st)ers in parochies 2007-2011 (per 31-12)

jaar	seculiere priesters	reguliere priesters	bezoldigde diakens	pastoraal werk(st)ers	totaal
2007	496	202	77	354	1.129
2008	481	195	78	358	1.112
2009	472	186	85	337	1.080
2010	473	162	87	317	1.039
2011	453	158	81	299	991

In 2011 vormden de priesters 62% van alle mensen werkzaam in de parochies, de pastoraal werk(st)ers 30% en de diakens 8%. Deze verdeling beschrijft het landelijke beeld; per bisdom kan ze sterk afwijken. In de afgelopen vijf jaar is het aandeel priesters ongeveer gelijk gebleven, het aandeel diakens licht toegenomen en het aandeel pastoraal werk(st)ers licht afgenomen.

3.2 Onbezoldigde diakens

In 2011 waren er 128 onbezoldigde diakens werkzaam in de bisdommen van wie er 102 actief waren in het parochiepastoraat (80%). Het aantal onbezoldigde diakens werkzaam in de bisdommen is de afgelopen jaren redelijk stabiel gebleven; in de parochies daalde dit aantal tussen 2007 en 2009 (van 109 naar 99) maar steeg daarna weer licht (tot 102 in 2011).

3.3 Vrijwilligers

Er waren eind 2011 228.000 katholieken die zich als vrijwilliger inzetten in een parochie. Het aantal daalde de afgelopen jaren met ongeveer 5.000 per jaar (een daling van 2-3% per jaar).

Koorleden vormden in 2011 37% van alle vrijwilligers (dit komt neer op 85.000 koorleden, 32.000 hiervan hebben ernaast ook nog andere taken als vrijwilliger).

Tabel 3.3 Aantal vrijwilligers 2007-2011 (per 31-12)

<i>jaar</i>	<i>uitsluitend koorlid</i>	<i>koorlid en andere taken</i>	<i>geen koorlid, wel andere taken</i>	<i>totaal</i>	<i>aantal vrijw. als deel van kath.</i>
2007	61.100	34.500	153.400	249.000	5,8%
2008	58.500	35.200	147.700	241.400	5,6%
2009	57.020	34.050	148.330	239.400	5,6%
2010	54.260	32.680	146.460	233.400	5,4%
2011	52.710	31.930	143.360	228.000	5,3%

De vrijwilligers vormden eind 2011 ruim 5% van alle katholieken. De vrijwilligers hadden gemiddeld 1,3 taken per persoon (deze belasting is de afgelopen jaren gelijk gebleven).

Voor 2011 is voor het eerst aan de parochies gevraagd hoeveel koren ze hebben⁸. Een parochie had in dat jaar gemiddeld ongeveer vier koren; hiermee komt het totaal aantal koren in Nederland eind 2011 op ruim 4.100 met een gemiddeld koor grootte van 21 personen.

⁸ Ruim 700 parochies hebben dit aan het Kaski doorgegeven (inclusief negen gemeenschappen van migranten). Zij vormen een representatieve afspiegeling van alle parochie in Nederland (naar bisdom, parochiegrootte en stedelijkheid).



4 Sacramenten en rites de passage

In 2011 werden er:

- Bijna 22.000 doopsels toegediend aan kinderen, waarvan bijna 21.000 bij jongere kinderen (tot 7 jaar) en ruim 900 bij oudere kinderen (vanaf 7 jaar).
- 725 volwassenen geregistreerd als toetreders tot de Rooms-Katholieke Kerk, van wie er 515 werden gedoopt.
- Ongeveer 31.000 eerste communies ontvangen.
- Ruim 20.000 vormsels toegediend.
- Ruim 3.000 huwelijken kerkelijk ingezegend (hiervan vond 84% plaats tussen twee katholieken en 16% gemengd tussen een katholiek en een niet-katholiek).
- Ongeveer 27.500 kerkelijke uitvaarten gehouden (60% hiervan waren begrafenissen en 40% crematies; het aandeel crematies nam tot 2010 toe maar stabiliseerde in 2011).

In totaal komt het aantal sacramenten en rites de passage in 2011 hiermee uit op bijna 105.000. De afgelopen jaren daalden deze kerkelijke rituelen in een redelijk gelijke mate met 4-7% per jaar. Een uitzondering vormt de daling van het aantal kerkelijke huwelijken, deze was tussen 2007 en 2008 al 9% en loopt daarna op tot bijna 17% tussen 2010 en 2011.

Tabel 4.1 Aantal sacramenten en rites de passage 2007-2011

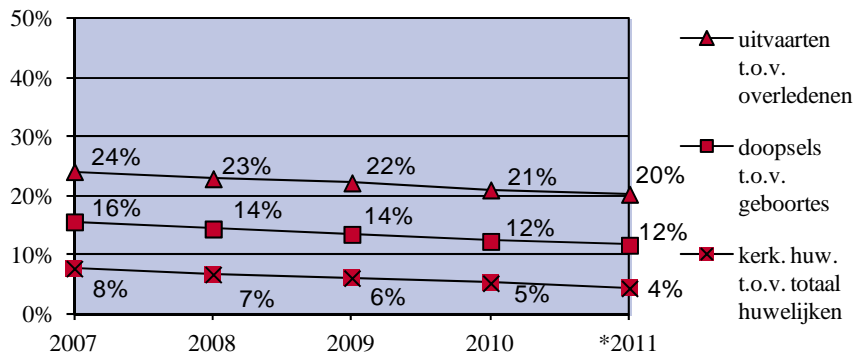
<i>jaar</i>	<i>doopsels</i>	<i>toetredingen</i>	<i>communies</i>	<i>vormsels</i>	<i>huwelijken</i>	<i>uitvaarten</i>	<i>totaal</i>
2007	29.190	730	36.800	25.500	5.470	32.000	129.690
2008	27.880	740	35.400	24.230	4.990	30.910	124.150
2009	25.980	780	34.910	23.630	4.405	29.750	119.455
2010	23.840	760	32.410	21.220	3.865	28.630	110.725
2011	21.910	725	31.030	20.420	3.225	27.520	104.830

Omdat bovenstaande ontwikkelingen wat betreft doopsels en uitvaarten deels afhankelijk kunnen zijn van demografische processen rond geboorte en sterfte, relateren we deze aantallen sacramenten aan respectievelijk de levendgeborenen en de overledenen. Ook dan neemt de participatie af. In 2007 werd nog 16% van de levendgeborenen katholiek gedoopt, in 2011 was dit 12%. En in 2007 kreeg bijna een kwart van de overledenen een katholieke uitvaart, in 2011 was dit 20%.

Het aantal kerkelijke huwelijken vormde in 2011 4% van alle huwelijken die in Nederland werden gesloten, in 2007 was dit 8%.



Figuur 4.1 Aandeel doopsels, kerkelijke huwelijken en uitvaarten 2007-2011 (in %)

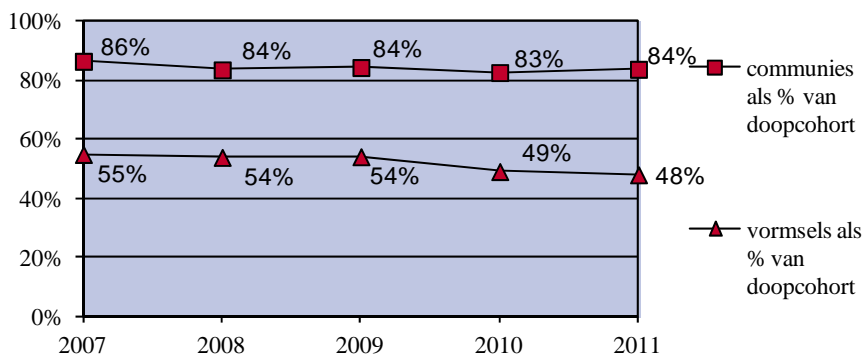


* Totaal aantal huwelijkssluitingen in 2011 (volgens opgave CBS) was op het moment van publicatie nog niet bekend. Het percentage is gebaseerd op het aantal huwelijkssluitingen in 2010.

Tot slot worden de aantallen eerste communies en vormsels in perspectief geplaatst. De meeste eerste communies worden ontvangen wanneer kinderen acht jaar zijn en de meeste vormsels wanneer ze twaalf jaar zijn. In 2003 werden er ruim 37.000 kinderen gedoopt van wie er ongeveer 31.000 (84%) in 2011 hun eerste communie ontvingen. In 1999 werden er ongeveer 42.500 kinderen gedoopt van wie er ongeveer 21.500 (48%) in 2011 het vormsel kregen toegediend.

Bij de eerste communies is dit percentage van het doopcohort de afgelopen jaren stabiel; bij de vormsels is het percentage tussen 2007 en 2011 met 7 procentpunten gedaald.

Figuur 4.2 Aandeel communies en vormsel van het betreffende doopcohort 2007-2011 (in %)*



* Voor de eerste communie zijn ter vergelijking de dopelingen van 8 jaar geleden genomen; voor het vormsel zijn ter vergelijking de dopelingen van 12 jaar geleden genomen.

5 Kerkbezoek in het weekend

In 2011 bezochten bijna 249.000 katholieken in het weekend een kerkelijke viering of dienst. De kerkgangers vormden ongeveer 6% van alle katholieken. De afgelopen jaren daalde het aantal kerkgangers steeds met 5-7% per jaar.

Tabel 5.1 Aantal kerkgangers en vieringen/diensten in het weekend 2007-2011

<i>jaar</i>	<i>kerkgangers</i>	<i>vieringen/diensten</i>	<i>aantal kerkgangers als deel van de katholieken</i>
2007	310.000	2.800	7,2%
2008*	302.100	2.725	7,1%
2009*	288.100	2.595	6,8%
2010*	266.300	2.515	6,4%
2011*	248.700	2.410	6,1%

* Inclusief kerkgangers en vieringen/diensten in gemeenschappen van migranten (bijna 5.000 kerkgangers in 2008, 7.000 in 2009, 8.400 in 2010 en 8.000 in 2011). Voor 2007 zijn deze gegevens onbekend.

De kerkgangcijfers betreffen het feitelijk aantal kerkbezoeken, en niet het aantal 'kerkse' katholieken. Vroeger waren deze aantallen nagenoeg identiek, maar in de huidige tijd kerkt men in verhouding meer dan voorheen één keer per twee weken of maand. Hierdoor schatten we op basis van recent survey-onderzoek⁹ het aantal regelmatige kerkgangers (minimaal één keer per maand) circa 50-60% hoger dan het aantal kerkbezoeken. Dit betekent dat het aantal regelmatige kerkgangers naar schatting tussen de 375.000 en 400.000 bedraagt.

Per weekend werden er in 2011 iets meer dan 2.400 vieringen en diensten gehouden. Het aantal vieringen en diensten daalde de afgelopen jaren steeds met 3-4% per jaar. Het aantal eucharistievieringen neemt minder snel af (met 2-3% per jaar) dan het aantal woord- en communiediensten en woorddiensten (beide typen met ongeveer 5% per jaar). En het aantal vieringen en diensten op zondag neemt minder snel af (met 2-3% per jaar) dan het aantal op zaterdag (met 5-6% per jaar). Door deze ontwikkelingen stijgt het aandeel eucharistievieringen naar 72% in 2011 en het aandeel vieringen en diensten op zondag naar 60%.

⁹ SOCON (Sociaal-culturele ontwikkelingen in Nederland) 2005 en God in Nederland 2006.

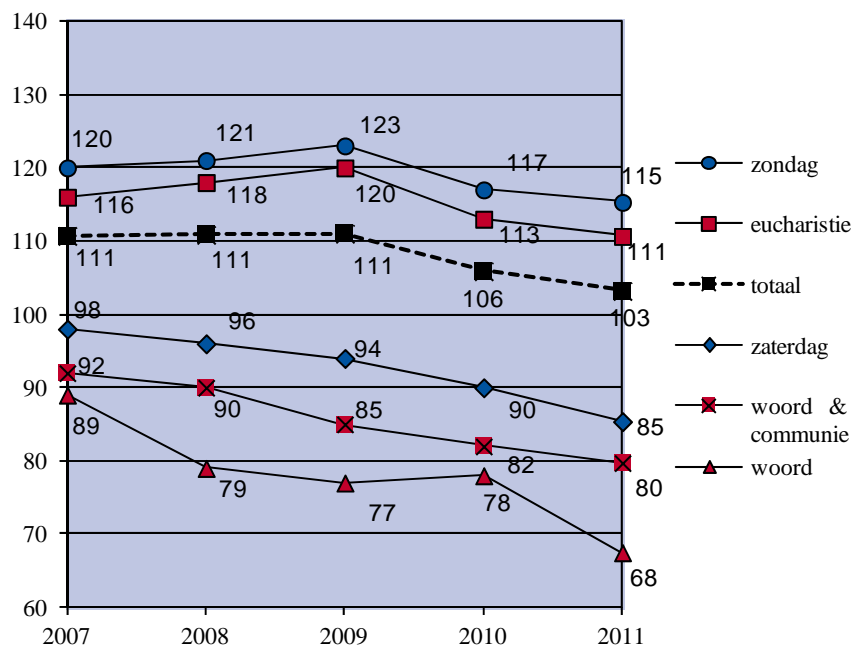


Bijna 250.000 kerkgangers verdeeld over 2.400 vieringen en diensten komt neer op gemiddeld 103 kerkgangers per viering of dienst.

Naar een eucharistieviering gaan gemiddeld meer kerkgangers (in 2011 ongeveer 110) dan naar een woord- en communiedienst (80) en een woorddienst (bijna 70); en naar een viering of dienst op zondag meer (115) dan op zaterdag (85).

Tot 2009 steeg het aantal kerkgangers per eucharistieviering en per viering of dienst op zondag maar daarna is dit gaan dalen (nagenoeg in hetzelfde tempo als respectievelijk de andere typen diensten en de vieringen en diensten op zaterdag).

Figuur 5.1 Aantal kerkgangers per viering of dienst 2007-2011 naar type en dag (in het weekend)





Bijlage: Kerncijfers per bisdom



Bisdom Groningen-Leeuwarden

Aantal rooms-katholieken (per 31-12) **107.000**

Aantal zielzorgeenheden (per 31-12)

territoriale parochies	82
gemeenschappen van migranten	0

Pastorale beroepskrachten in de bisdommen (per 31-12)

	totaal	in parochies
priesters	26	25
- van wie seculier	22	22
- van wie regulier	4	3
bezoldigde diakens	3	2
pastoraal werk(st)ers	26	19
- van wie mannelijk	9	7
- van wie vrouwelijk	17	12
totaal	55	46

Aantal onbezoldigde diakens in de bisdommen (per 31-12) **0**
- van wie in parochies werkzaam 0

Aantal vrijwilligers (per 31-12) **11.600**
- van wie koorlid 4.070

Aantal sacramenten en rites de passage in 2011

aantal toegediende doopsels (aan kinderen)	510
- waarvan toegediend aan 0 t/m 6 jarigen	470
- waarvan toegediend aan 7 t/m 17 jarigen	40
aantal toetredingen	70
- waarvan volwassenendoopsels (18 jaar en ouder)	50
aantal ontvangen eerste communies	730
aantal toegediende vormsels	520
aantal kerkelijk ingezegende huwelijken	95
aantal kerkelijke uitvaarten	810
- waarvan begrafenissen	510
- waarvan crematies	300
totaal aantal sacramenten en rites de passage	2.735

Aantal kerkgangers en vieringen of diensten in het weekend 2011

	<i>kerkgangers</i>	<i>vieringen/diensten</i>
totaal aantal	9.100	110
- waarvan in eucharistievieringen	5.510	55
- waarvan in woord- en communiediensten	3.030	45
- waarvan in woorddiensten	450	5
- waarvan in vieringen/diensten type onbekend	110	5
- waarvan op zaterdag	2.700	40
- waarvan op zondag	6.400	70



Aartsbisdom Utrecht

Aantal rooms-katholieken (per 31-12) **748.000**

Aantal zielzorgeenheden (per 31-12)

territoriale parochies	49
gemeenschappen van migranten	4

Pastorale beroepskrachten in de bisdommen (per 31-12)

	totaal	in parochies
priesters	89	63
- van wie seculier	77	55
- van wie regulier	12	8
bezoldigde diakens	21	13
pastoraal werk(st)ers	193	108
- van wie mannelijk	95	53
- van wie vrouwelijk	98	55
totaal	303	184

Aantal onbezoldigde diakens in de bisdommen (per 31-12) **36**
- van wie in parochies werkzaam 21

Aantal vrijwilligers (per 31-12) **56.700**
- van wie koorlid 20.540

Aantal sacramenten en rites de passage in 2011

aantal toegediende doopsels (aan kinderen)	3.910
- waarvan toegediend aan 0 t/m 6 jarigen	3.770
- waarvan toegediend aan 7 t/m 17 jarigen	140
aantal toetredingen	165
- waarvan volwassenendoopsels (18 jaar en ouder)	95
aantal ontvangen eerste communies	6.060
aantal toegediende vormsels	3.880
aantal kerkelijk ingezegende huwelijken	495
aantal kerkelijke uitvaarten	5.180
- waarvan begrafenissen	3.150
- waarvan crematies	2.030
totaal aantal sacramenten en rites de passage	19.690

Aantal kerkgangers en vieringen of diensten in het weekend 2011

	<i>kerkgangers</i>	<i>vieringen/diensten</i>
totaal aantal	45.100	400
- waarvan in eucharistievieringen	30.210	235
- waarvan in woord- en communiediensten	10.350	120
- waarvan in woorddiensten	2.100	25
- waarvan in vieringen/diensten type onbekend	2.440	20
- waarvan op zaterdag	15.450	150
- waarvan op zondag	29.650	250



Bisdom Haarlem-Amsterdam

Aantal rooms-katholieken (per 31-12) **462.000**

Aantal zielzorgeenheden (per 31-12)

territoriale parochies	162
gemeenschappen van migranten	8

Pastorale beroepskrachten in de bisdommen (per 31-12)

	totaal	in parochies
priesters	127	77
- van wie seculier	92	56
- van wie regulier	35	21
bezoldigde diakens	26	15
pastoraal werk(st)ers	78	31
- van wie mannelijk	45	19
- van wie vrouwelijk	33	12
totaal	231	123

Aantal onbezoldigde diakens in de bisdommen (per 31-12) **17**
- van wie in parochies werkzaam **15**

Aantal vrijwilligers (per 31-12) **30.800**
- van wie koorlid **11.770**

Aantal sacramenten en rites de passage in 2011

aantal toegediende doopsels (aan kinderen)	2.200
- waarvan toegediend aan 0 t/m 6 jarigen	2.020
- waarvan toegediend aan 7 t/m 17 jarigen	180
aantal toetredingen	135
- waarvan volwassenendoopsels (18 jaar en ouder)	105
aantal ontvangen eerste communies	2.690
aantal toegediende vormsels	1.740
aantal kerkelijk ingezegende huwelijken	290
aantal kerkelijke uitvaarten	3.070
- waarvan begrafenissen	1.980
- waarvan crematies	1.090
totaal aantal sacramenten en rites de passage	10.125

Aantal kerkgangers en vieringen of diensten in het weekend 2011

	<i>kerkgangers</i>	<i>vieringen/diensten</i>
totaal aantal	31.100	320
- waarvan in eucharistievieringen	21.920	210
- waarvan in woord- en communiediensten	6.500	80
- waarvan in woorddiensten	600	10
- waarvan in vieringen/diensten type onbekend	2.080	20
- waarvan op zaterdag	7.700	125
- waarvan op zondag	23.400	195



Bisdom Rotterdam

Aantal rooms-katholieken (per 31-12) **510.000**

Aantal zielzorgeenheden (per 31-12)

territoriale parochies	78
gemeenschappen van migranten	19

Pastorale beroepskrachten in de bisdommen (per 31-12)

	totaal	in parochies
priesters	121	78
- van wie seculier	67	52
- van wie regulier	54	26
bezoldigde diakens	19	15
pastoraal werk(st)ers	123	55
- van wie mannelijk	64	17
- van wie vrouwelijk	59	38
totaal	263	148

Aantal onbezoldigde diakens in de bisdommen (per 31-12) **3**
- van wie in parochies werkzaam **0**

Aantal vrijwilligers (per 31-12) **28.200**
- van wie koorlid **10.010**

Aantal sacramenten en rites de passage in 2011

aantal toegediende doopsels (aan kinderen)	2.240
- waarvan toegediend aan 0 t/m 6 jarigen	2.000
- waarvan toegediend aan 7 t/m 17 jarigen	240
aantal toetredingen	195
- waarvan volwassenendoopsels (18 jaar en ouder)	155
aantal ontvangen eerste communies	2.670
aantal toegediende vormsels	1.590
aantal kerkelijk ingezegende huwelijken	340
aantal kerkelijke uitvaarten	2.870
- waarvan begrafenissen	1.920
- waarvan crematies	950
totaal aantal sacramenten en rites de passage	9.905

Aantal kerkgangers en vieringen of diensten in het weekend 2011

	<i>kerkgangers</i>	<i>vieringen/diensten</i>
totaal aantal	33.500	270
- waarvan in eucharistievieringen	24.600	180
- waarvan in woord- en communiediensten	5.900	70
- waarvan in woorddiensten	250	5
- waarvan in vieringen/diensten type onbekend	2.750	15
- waarvan op zaterdag	7.150	95
- waarvan op zondag	26.350	175



Bisdom Breda

Aantal rooms-katholieken (per 31-12) **433.000**

Aantal zielzorgeenheden (per 31-12)

territoriale parochies	81
gemeenschappen van migranten	1

Pastorale beroepskrachten in de bisdommen (per 31-12)

	totaal	in parochies
priesters	49	33
- van wie seculier	41	28
- van wie regulier	8	5
bezoldigde diakens	21	15
pastoraal werk(st)ers	107	45
- van wie mannelijk	48	21
- van wie vrouwelijk	59	24
totaal	177	93

Aantal onbezoldigde diakens in de bisdommen (per 31-12)	1
- van wie in parochies werkzaam	1

Aantal vrijwilligers (per 31-12)	18.600
- van wie koorlid	6.210

Aantal sacramenten en rites de passage in 2011

aantal toegediende doopsels (aan kinderen)	1.900
- waarvan toegediend aan 0 t/m 6 jarigen	1.860
- waarvan toegediend aan 7 t/m 17 jarigen	40
aantal toetredingen	55
- waarvan volwassenendoopsels (18 jaar en ouder)	35
aantal ontvangen eerste communies	2.810
aantal toegediende vormsels	1.370
aantal kerkelijk ingezegende huwelijken	260
aantal kerkelijke uitvaarten	2.570
- waarvan begrafenissen	1.300
- waarvan crematies	1.270
totaal aantal sacramenten en rites de passage	8.965

Aantal kerkgangers en vieringen of diensten in het weekend 2011

	<i>kerkgangers</i>	<i>vieringen/diensten</i>
totaal aantal	17.300	185
- waarvan in eucharistievieringen	11.450	105
- waarvan in woord- en communiediensten	5.370	75
- waarvan in woorddiensten	30	1
- waarvan in vieringen/diensten type onbekend	450	5
- waarvan op zaterdag	5.850	75
- waarvan op zondag	11.450	110



Bisdom 's-Hertogenbosch

Aantal rooms-katholieken (per 31-12) **1.112.000**

Aantal zielzorgeenheden (per 31-12)

territoriale parochies	246
gemeenschappen van migranten	0

Pastorale beroepskrachten in de bisdommen (per 31-12)

	totaal	in parochies
priesters	195	168
- van wie seculier	127	109
- van wie regulier	68	59
bezoldigde diakens	26	20
pastoraal werk(st)ers	102	36
- van wie mannelijk	55	19
- van wie vrouwelijk	47	17
totaal	323	224

Aantal onbezoldigde diakens in de bisdommen (per 31-12) **35**
- van wie in parochies werkzaam 30

Aantal vrijwilligers (per 31-12) **49.000**
- van wie koorlid 18.680

Aantal sacramenten en rites de passage in 2011

aantal toegediende doopsels (aan kinderen)	6.150
- waarvan toegediend aan 0 t/m 6 jarigen	6.040
- waarvan toegediend aan 7 t/m 17 jarigen	110
aantal toetredingen	60
- waarvan volwassenendoopsels (18 jaar en ouder)	50
aantal ontvangen eerste communies	8.910
aantal toegediende vormsels	5.600
aantal kerkelijk ingezegende huwelijken	910
aantal kerkelijke uitvaarten	7.130
- waarvan begrafenissen	4.490
- waarvan crematies	2.640
totaal aantal sacramenten en rites de passage	28.760

Aantal kerkgangers en vieringen of diensten in het weekend 2011

	<i>kerkgangers</i>	<i>vieringen/diensten</i>
totaal aantal	59.200	570
- waarvan in eucharistievieringen	50.630	465
- waarvan in woord- en communiediensten	3.860	50
- waarvan in woorddiensten	480	10
- waarvan in vieringen/diensten type onbekend	4.230	45
- waarvan op zaterdag	22.350	245
- waarvan op zondag	36.850	325



Bisdom Roermond

Aantal rooms-katholieken (per 31-12) **¹⁰679.000**

Aantal zielzorgeenheden (per 31-12)

territoriale parochies	313
gemeenschappen van migranten	1

Pastorale beroepskrachten in de bisdommen (per 31-12)

	totaal	in parochies
priesters	204	167
- van wie seculier	159	131
- van wie regulier	45	36
bezoldigde diakens	3	1
pastoraal werk(st)ers	12	5
- van wie mannelijk	3	1
- van wie vrouwelijk	9	4
totaal	219	173

Aantal onbezoldigde diakens in de bisdommen (per 31-12) **36**
- van wie in parochies werkzaam 35

Aantal vrijwilligers (per 31-12) **33.100**
- van wie koorlid 13.360

¹⁰ In het bisdom Roermond verschilt bij een deel van de parochies het aantal parochianen volgens eigen opgave in de enquête rond de parochiestatistiek van het aantal zoals dat staat geregistreerd bij het R.-K. Bureau voor de Ledenadministratie. Voor het berekenen van het totaal aantal parochianen voor het hele bisdom maakt het Kaski hierin per parochie een keuze die her en der afwijkt van een jaar eerder. Hierdoor is het aantal katholieken eind 2011 lager dan eind 2010 (zoals gepubliceerd in de vorige Kerncijfers, 765.000).

Aantal sacramenten en rites de passage in 2011

aantal toegediende doopsels (aan kinderen)	5.000
- waarvan toegediend aan 0 t/m 6 jarigen	4.830
- waarvan toegediend aan 7 t/m 17 jarigen	170
aantal toetredingen	45
- waarvan volwassenendoopsels (18 jaar en ouder)	25
aantal ontvangen eerste communies	7.160
aantal toegediende vormsels	5.720
aantal kerkelijk ingezegende huwelijken	835
aantal kerkelijke uitvaarten	5.890
- waarvan begrafenissen	3.170
- waarvan crematies	2.720
totaal aantal sacramenten en rites de passage	24.650

Aantal kerkgangers en vieringen of diensten in het weekend 2011

	<i>kerkgangers</i>	<i>vieringen/diensten</i>
totaal aantal	53.400	555
- waarvan in eucharistievieringen	46.560	475
- waarvan in woord- en communiediensten	470	5
- waarvan in woorddiensten	140	5
- waarvan in vieringen/diensten type onbekend	6.230	70
- waarvan op zaterdag	22.050	245
- waarvan op zondag	31.350	310